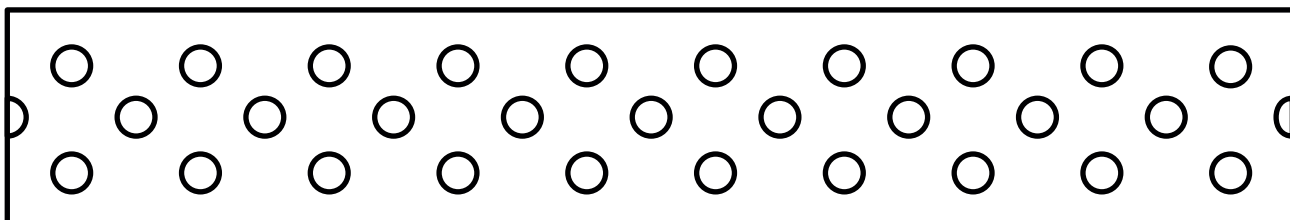




Knip uit en versier je paaseieren!

Maak je paaseieren dit jaar extra feestelijk! Knip de onderdelen uit en versier ze eventueel met kleurpotloden, stiften of glitters voor een nóg feestelijker resultaat. Plak ze vervolgens op de eieren en ga helemaal los! Tip: print het vel op wat dikker papier voor een nog mooier resultaat!



Fijne Pasen!

→ Plak de losse onderdelen rechtstreeks op de eieren of gebruik deze stroken om ze vast te maken

→ Geen eierdopjes in huis? Maak ze zelf!

